

NAMESTITEV IBM TRUSTEER RAPPORTA

I. Kaj je IBM Trusteer Rapport?

IBM Trusteer Rapport je programska rešitev, ki zagotavlja **dodatni nivo varnosti** uporabnikov spletnega bančništva. Ne gre za klasičen antivirusni program temveč za program, ki deluje **nad antivirusnim programom** in delovanje le-tega ne omejuje niti ga ne nadomešča.

IBM Trusteer Rapport deluje **znotraj spletnega brskalnika** , kar pomeni, da zlonamerni programski opremi preprečuje komunikacijo oziroma vmešavanje v spletni brskalnik, obenem pa zlonamerno programsko opremo omeji (blokira) oziroma prestavi v karanteno.

Glavne prednosti uporabe IBM Trusteer Rapporta so, da rešitev **zvišuje nivo varnosti** uporabnikov pred sledečimi varnostnimi grožnjami:

- zlonamerno programsko opremo (angl. Malware);
- zvaabljanjem (angl. Phishing);
- farmingom (angl. Pharming);
- napadom s posrednikom (angl. Man in the middle, Man in the browser);
- neavtoriziranim zajemom ekranske slike;
- vrivanjem v aktivno sejo brskalnika (angl. Session hijacking);
- nehotenim nalaganjem zlonamerne programske opreme (angl. Drive-by download).

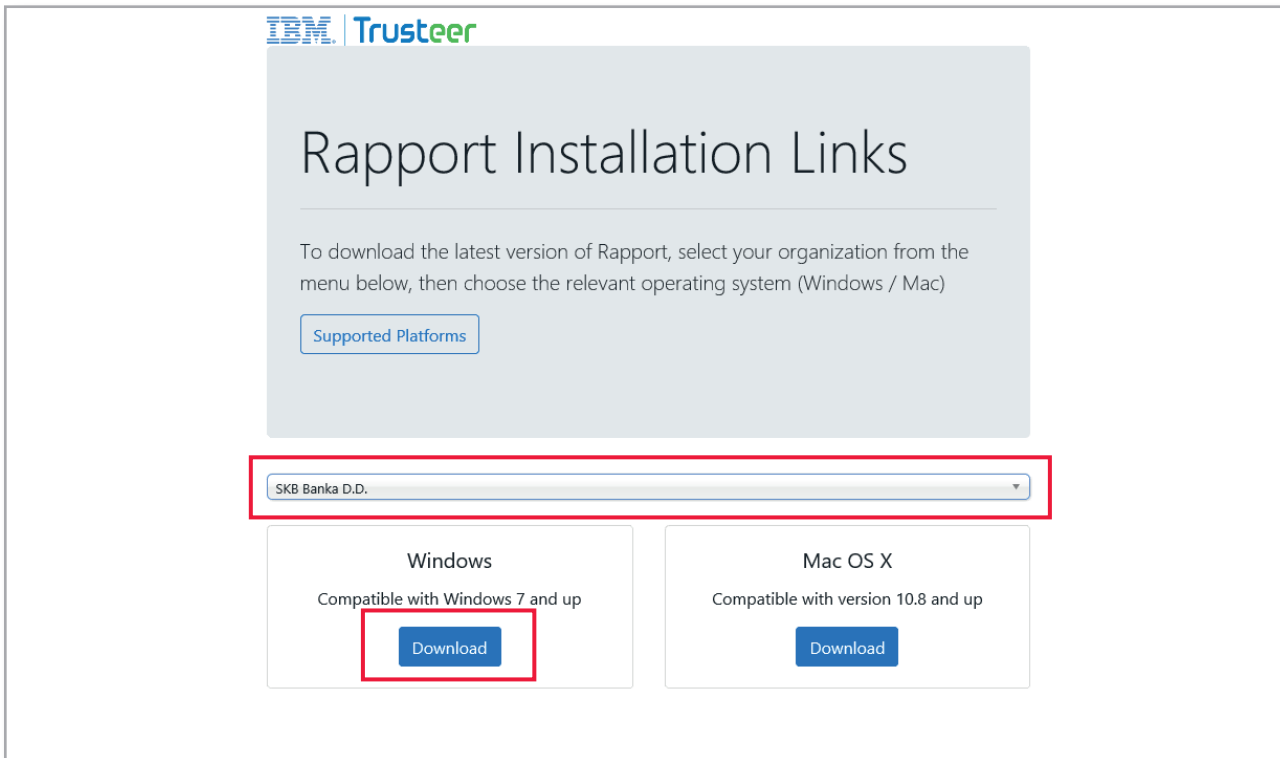
Pomembno je vedeti, da IBM Trusteer Rapport, tako kot druga varnostna programska oprema, nikoli ne nudi popolne zaščite pred zlonamerno programsko opremo in ostalimi varnostnimi grožnjami. IBM Trusteer Rapport doda dodatni nivo zaščite, ki zmanjšuje tveganje zlorabe spletnega bančništva.

II. Kako se IBM Trusteer Rapport namesti?

- Za namestitev kliknite [povezavo](#).
- Pritisnite gumb **»Download Trusteer Rapport Now«** .
- Odpre se vam novo okno, kjer iz menija izberete banko SKB ter izberete ikono vašega operacijskega sistema (Windows ali Mac OS).
- Brskalnik nato prenese IBM Trusteer Rapport zagonsko datoteko, ki jo zaženete na svojem računalniku.
- Za namestitev so potrebne administratorske pravice.



Korak 1: Klik na »Download Trusteer Rapport Now«



IBM | Trusteer

Rapport Installation Links

To download the latest version of Rapport, select your organization from the menu below, then choose the relevant operating system (Windows / Mac)

[Supported Platforms](#)

SKB Banka D.D.

Windows
Compatible with Windows 7 and up
[Download](#)

Mac OS X
Compatible with version 10.8 and up
[Download](#)

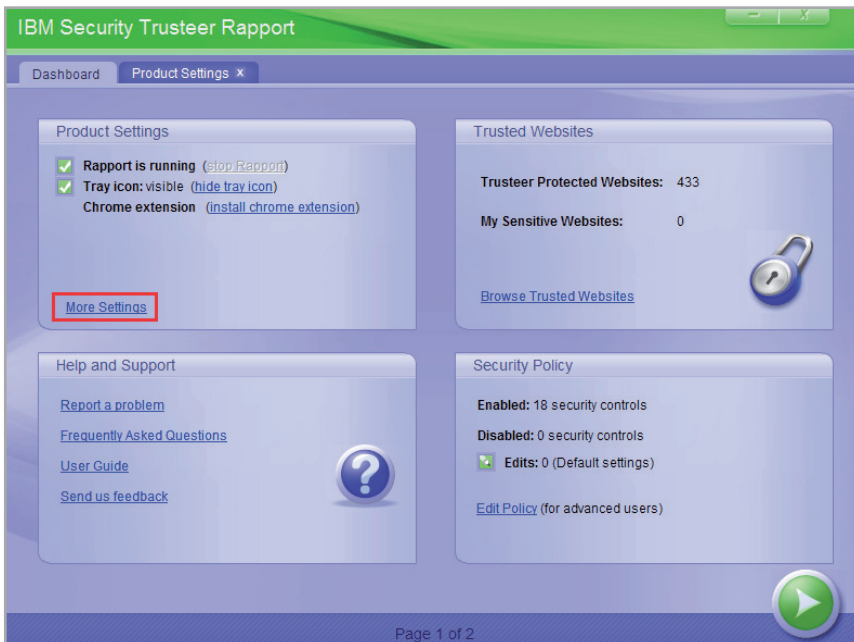
Korak 2: Izbira banke (SKB) in pritisk na Windows ikono



Korak 3: Rapport zaženite ali shranite na računalnik

III. Kako lahko dostopam do dodatnih nastavitev za upravljanje IBM Trusteer Rapport?

1. Splošne nastavitve



IBM Security Trusteer Rapport

Dashboard Product Settings x

Product Settings

- ✓ Rapport is running ([stop Rapport](#))
- ✓ Tray icon: visible ([hide tray icon](#))
- Chrome extension ([install chrome extension](#))

[More Settings](#)

Trusted Websites

Trusteer Protected Websites: 433
My Sensitive Websites: 0

[Browse Trusted Websites](#)

Help and Support

- [Report a problem](#)
- [Frequently Asked Questions](#)
- [User Guide](#)
- [Send us feedback](#)

Security Policy

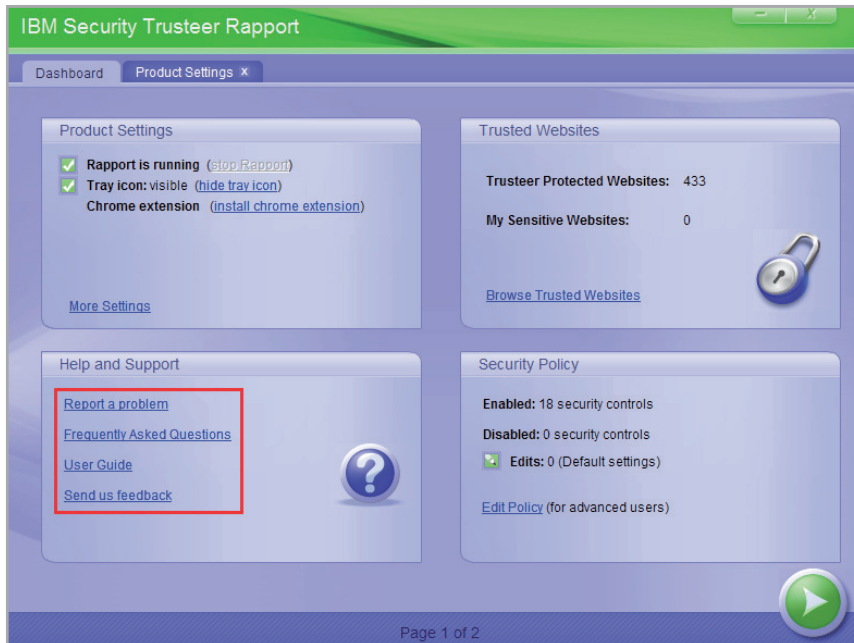
Enabled: 18 security controls
Disabled: 0 security controls
Edits: 0 (Default settings)

[Edit Policy](#) (for advanced users)

Page 1 of 2

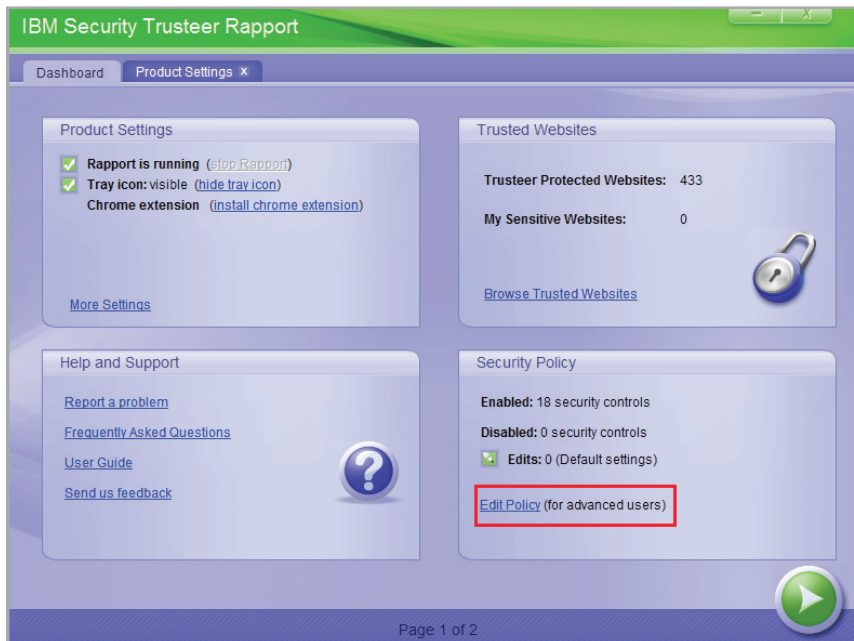
Korak 1: Izberite »More settings« in omogočite ali onemogočite dodatne nastavitve

2. Pomoč



Korak 1: S pritiskom na povezave za pomoč se vam odprejo okna z dodatnimi informacijami.

3. Varnostne nastavitve

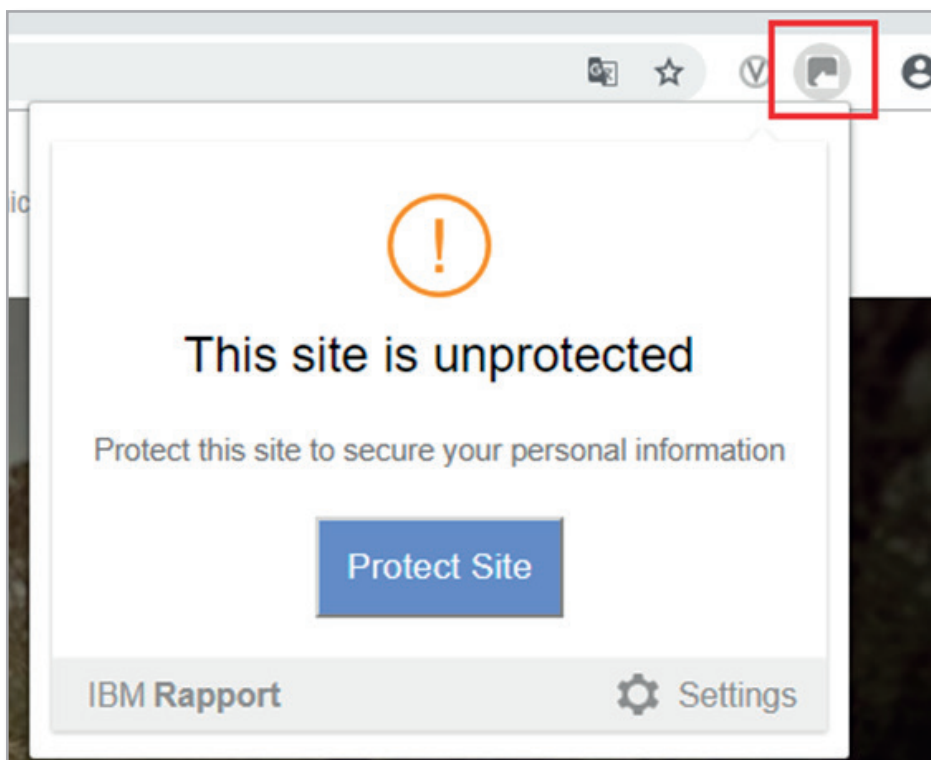


Korak 1: S pritiskom na »Edit Policy« lahko upravljate varnostne nastavitve Trusteer Rapporta.



Korak 2: Upravljanje varnostnih nastavitev Trusteer Rapporta.

4. Dodajanje spletne strani med zavarovane

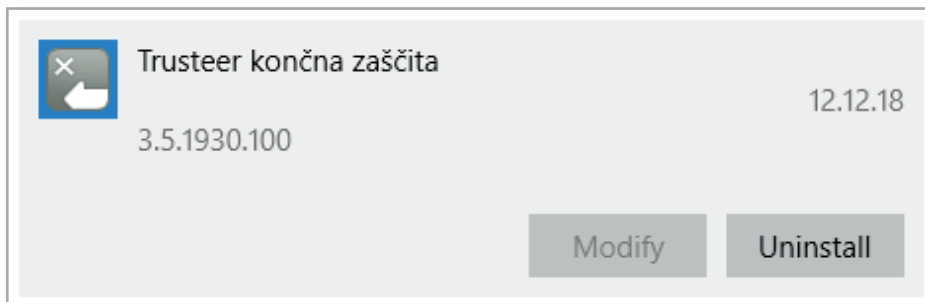


Korak 1: Pritisnite na »Protect Site«

IV. Kako se IBM Trusteer Rapport odstrani?

Tako kot vsak program se da Trusteer Rapport ali zaustaviti ali pobrisati iz vašega računalnika. Programsko rešitev se pobriše preko operacijskega sistema in sicer, preko standardnega postopka za dodajanje/brisanje programske opreme.

Za odstranitev Trusteer Rapporta potrebujete administratorske pravice.



Korak 1: Odstranitev Trusteer Rapport iz računalnika

V. Uporabne povezave (v angleščini) za uporabo IBM Trusteer Rapporta

Osnovna stran [IBM Trusteer Rapport](#).

[Dodatne informacije](#) glede uporabe IBM Trusteer Rapport.