

# PONUDBA POS-TERMINALOV

## 1. STACIONARNI POS-TERMINAL – INGENICO iCT220

### Udobna rešitev za vsako prodajno mesto!

Stacionarni POS-terminal Ingenico iCT220 zaradi svoje napredne tehnologije in moderne oblike omogoča **varno, hitro in enostavno** sprejemanje kartic na vseh vrstah prodajnih mest, ki ponujajo različno blago ali storitve.

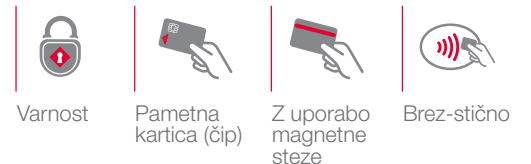
Za delovanje POS-terminala lahko izbirate med naslednjimi vrstami povezav:

- telefonska linija;
- internet;
- povezava GPRS (mobilno omrežje).

Omogoča vse načine branja kartic:

- brezstični način (contactless);
- pametna kartica (čip);
- z uporabo magnetne steze.

Uporabljate lahko osnovni POS-terminal ali se odločite za dodatno napravo za vnos osebne številke (PIN PAD). Ima integriran hitri termični tiskalnik, ki omogoča enostavno menjavo papirnih rolic. **POS-terminal je mogoče prek posebne povezave povezati z vašo blagajno**, kar še dodatno skrajša postopek plačila. Dosega visoko stopnjo varnosti pri izvajanju transakcij, saj ustreza mednarodnim standardom, kot sta **EMV in PCI DSS**.



## 2. MOBILNI POS-TERMINAL – INGENICO iWL220

### Poslujte brez omejitev - poslušajte mobilno!

Mobilni POS-terminal Ingenico iWL220 je primeren za restavracije, taksi službe, prodajo na domu, sejemske dejavnosti in druga **prodajna mesta, kjer je pomembna prenosljivost POS-terminala**.

Je kompakten in lahek, hkrati pa zaradi svoje oblike, vgrajene baterije in žepne velikosti primeren za enostavno uporabo na terenu.

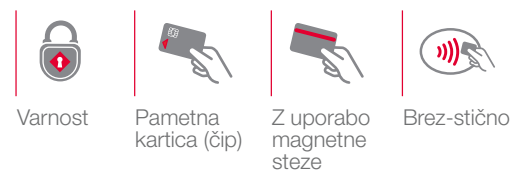
Za delovanje POS-terminala potrebujete:

- povezavo GPRS (mobilno omrežje).

Omogoča vse načine branja kartic:

- brezstični način (contactless);
- pametna kartica (čip);
- z uporabo magnetne steze.

Ima integriran hitri termični tiskalnik, ki omogoča enostavno menjavo papirnih rolic. Dosega visoko stopnjo varnosti pri izvajanju transakcij, saj ustreza vsem mednarodnim standardom, kot sta **EMV in PCI DSS**.



### 3. SMART POS-TERMINAL INGENICO IPP320

#### Povežite POS-terminal in blagajno!

Smart POS-terminal Ingenico iPP320 je namenjen večjim trgovcem, ki želijo povezati POS-terminal in blagajno, pri tem pa podatke o plačilu s kartico izpisati na računu, ki ga natisne blagajna. Tako privarčujete tudi pri papirju, saj POS-terminal nima svojega tiskalnika. POS-terminal za delovanje potrebuje prilagojeno blagajniško aplikacijo (preverite združljivost aplikacije in POS-terminala).

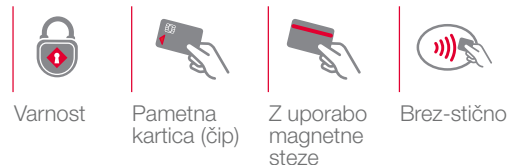
#### Za delovanje terminala lahko izbirate med naslednjimi vrstami povezav:

- telefonska linija;
- internet.

#### Omogoča vse načine branja kartic:

- brezstični način (contactless);
- pametna kartica (čip);
- z uporabo magnetne steze.

Dosega visoko stopnjo varnosti pri izvajanju transakcij, saj ustreza mednarodnim standardom, kot sta **EMV in PCI DSS**.



### 4. DODATNA OPREMA

#### Poslujte še bolj varno in enostavno!

##### ■ VRTLJIVA ROKA

Na njej nameščen POS-terminal **se lahko vrti v vse smeri** in s tem omogoča varen vnos s strani prodajalca in kupca ter lažjo izvedbo plačila. Vrtljiva roka tako ščiti tudi pred krajo.

Prodajno mesto, ki je opremljeno z vrtljivo roko ne potrebuje naprave za vnos osebne številke (PIN PAD), ker se POS-terminal enostavno zavrti in se s tem kupcu omogoči varen vnos PIN številke.



##### ■ PIN PAD (Ingenico iPP220)

Naprava za lažji vnos osebne številke (PIN).

Deluje v povezavi s POS-terminalom Ingenico ICT220.



##### ■ OKVIR TIPKOVNICE

Nameščen je na napravi in omogoča diskreten vnos osebne številke, saj ščiti pred radovednimi pogledi.



##### ■ NAMIZNI POLNILEC

Stojalo za enostavno in priročno polnjenje mobilnega POS-terminala.

