

Skupina SKB 2010 Osebna Izkaznica

- **875** operativni zaposleni
(829 banka SKB, 46 SKB Leasing)
- **59** poslovalnic
(58 banka SKB, 1 SKB Leasing)
- **227,5** tisoč strank
(213,6 tisoč banka SKB, 13,9 tisoč SKB Leasing)
- **2.859** mio EUR bilančna vsota - Skupina SKB
- **2.235** mio EUR kreditov - banka SKB
- **1.446** mio EUR depozitov - banka SKB
- **162** mio EUR leasinga - SKB Leasing
- **6,5%** tržni delež **kreditov**
- **6,2%** tržni delež **depozitov**
- **20%** tržni delež **SKB Leasinga** (z BPF)

Poslovni rezultati Skupine SKB 2010: Boljši od pričakovanj!



Poslovalnice Skupine SKB v Sloveniji



2010 - Najboljši finančni izkazi Skupine SKB doslej

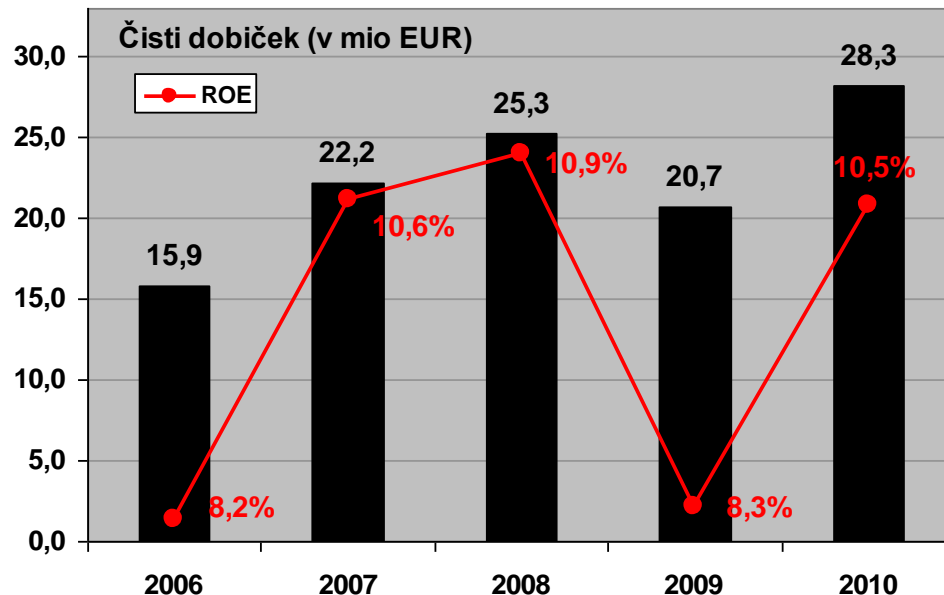
Čisti dobiček Skupine SKB se je povečal za **36,5%** (+7,6 mio EUR).

Doseženo je rezultat:

- Pravilne poslovne strategije;
- Modela univerzalnega bančništva;
- Predanosti zaposlenih;
- Udejanjenih vrednot SKB - inovativnost, strokovnost in timsko delo;
- Podpore matične skupine Soci t  G n rale (produkti, obvladovanje tveganj, procesni know-how, viri financiranja, ...).

SKB je  e v letu 2008 znatno **oblikovala oslabitve in rezervacije** za slabe nalo be.

Rezultati leta 2010 so odraz ve letnega **obvladovanja stroшков in tveganj** ter strogega **sledenja usmeritev** na podro ju komerciale.



	2006	2007	2008	2009	2010
�isti dobi�ek	-14,3%	+40,1%	+13,8%	-18,1%	+36,5%
�isti dobi�ek Rasti (v mio EUR)	-2,7	+6,4	+3,1	-4,6	+7,6

Okrepitev komercialne dejavnosti

Skupina SKB nudi finančne storitve za **prebivalstvo** in **majhna ter srednja podjetja**, vzdržuje dobre poslovne odnose z **velikimi podjetji** in ponuja vedno več specializiranih produktov.

- **Hitri kredit v 1 uri:** posojilojemalcem prijazen, tehnološko napreden in inovativen produkt
- **Stanovanjski krediti:** ugodna obrestna mera in ročnost
 - Posebna ponudba “**Za nov začetek po poplavah**” z dodatnimi olajšavami za stranke
- **Naložbeni depozit:** z zagotovljenim 100-odstotnim izplačilom vplačane glavnice
- **Depoziti:** ugodna obrestna mera za daljše ročnosti
- **13. štipendija:** posebna ponudba za mlade



Potrošniški kredit
v 1 uri.

V SKB se prilagodimo spremenjenim v našim okoliščinam in prepoznavamo potrebe strank. Po novem vam ponudimo kredit občudljivo v eni uri!



Lepo vas je videti.



Stanovanjski kredit
po vaši meri.

S stanovanjskim kreditom SKB si lahko zdaj še lažje ustvarite dom po vaši meri. Obrestne mere zo od 3-mesečni EURIBOR + 1,90 % dalje.



Lepo vas je videti.



Za **nov začetek**
po poplavah.

Posebna ponudba stanovanjskega kredita

V SKB smo ponudili z 3 letni in 4 letni v katerikoli izbrani obdobju in Zbirno. Zato smo za vas, ki ste utrpeli posledice poplave, pripravili posebno ponudbo stanovanjskega kredita brez stroškov odobritve in 3-mesečni odlogom na plačila glavnice. Več informacij na www.skbi.si



Lepo vas je videti.



Enkratna **priložnost** za
varno naložbo.

SKB naložbeni depozit 4

Vidite svoj strošek v varen naložbeni produkt vsaki na svojino, brez velikega naložbenega tveganja za dolga do 1 let, zaničeno s 100-odstotno uplato vplačane glavnice ob zapovedi. Potrebni donos nastaja iz omej.



Lepo vas je videti.



Prijavi se na razpis
za **13. štipendijo!**

Osebn račun za mlade

Osobni račun SKB, ki vam omogoča razpisni razpis, in SKB 1 postojni 11. Republike v vrednosti 40 EUR. Štipendija je namenjena študentom 13. štipendije in je na www.skbi.si. Pridi, prijavi se! Hvala vam za 11. 10. 2010. 10. 2010.



Lepo vas je videti.



Inovativnost v Skupini SKB

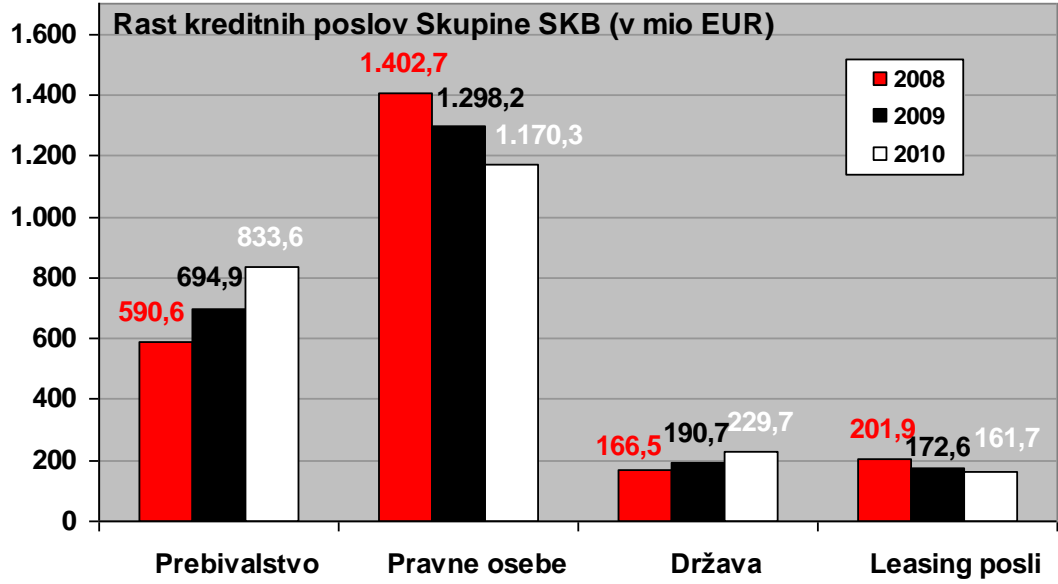
- Uveden je **avtomatiziran postopek odobravanja** za več kot 80% potrošniških posojil in limitov po načelu TR;
- **Hitri kredit** za občane – odobren v manj kot 1 uri;
- Prenovljena **internetna stran** banke;
- Prenovljen **portal SKB Net** za občane;
- Uveden **mobilni M SKB Net** (pregledovanja stanj in plačil na računih);
- Prenovljen portal **PRO SKB Net** za podjetja z novimi funkcionalnostmi;
- Prenovljen **portal SKB Leasinga**;
- Nova **produktna ponudba** (za študente, stanovanjska posojila, zavarovanja posojil, ...);
- Podpis pogodbe z Avtotehno Vis za **leasing financiranje** vozil Opel in Chevrolet.



Rast kreditov in depozitov

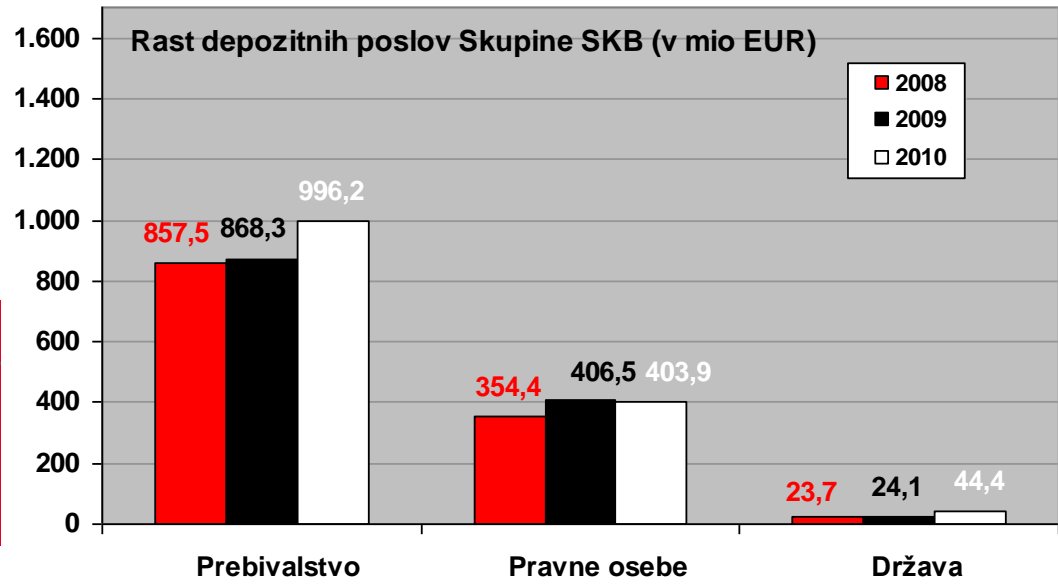
- Rast celotnih kreditov banke SKB **+3,4%** od konca leta 2008 (**SBS* +3,0%**). Tržni delež banke SKB je ostal nespremenjen na nivoju **6,5%**;
- Tržni delež banke SKB merjen s stanovanjskimi krediti se je povečal iz **10,9%** v 2008 na **12,4%** v 2010 (+13,8%).

Stopnje rasti	2008	2009	2010
Stanovanjski krediti	+34,6%	+24,2%	+29,2%



- Rast celotnih depozitov banke SKB brez države **+15,4%** od konca leta 2008 (**SBS +9,2%**). Tržni delež banke SKB se je povečal iz **6,5%** v letu 2008 na **6,8%** v 2010 (+4,6%);
- Tržni delež dolgoročnih depozitov prebivalstva banke SKB, se je povečal iz **4,7%** v 2008 na **8,8%** v 2010, kar prestavlja **87%** rast.

	2008	2009	2010
Depoziti prebivalstva (Stanje v mio EUR)	857,5	868,3	996,2
Dolgoročni depoziti prebivalstva	+16,4%	+132,7%	+59,0%

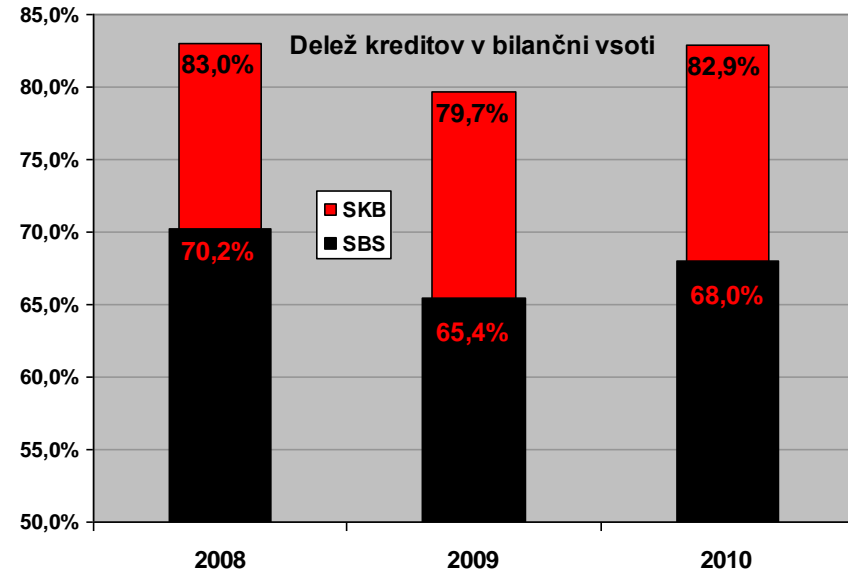
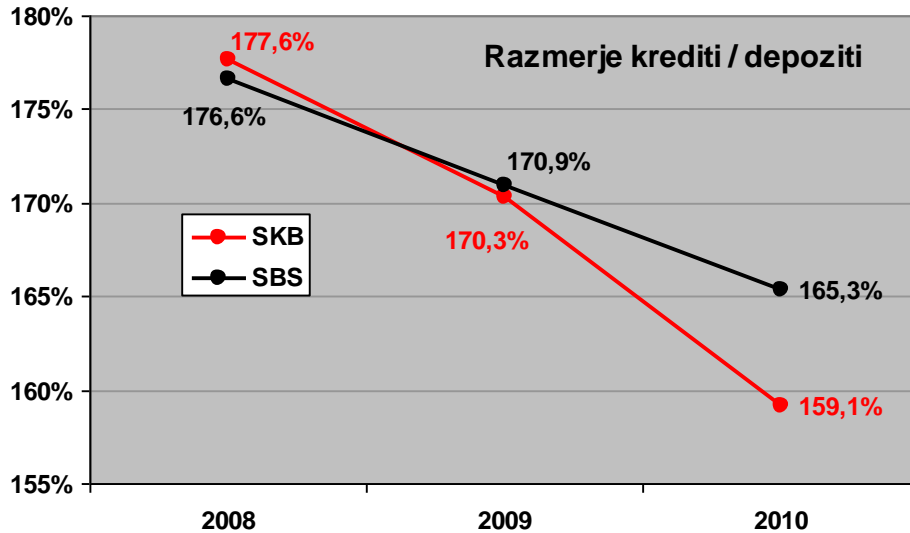


*Slovenski Bančni Sistem



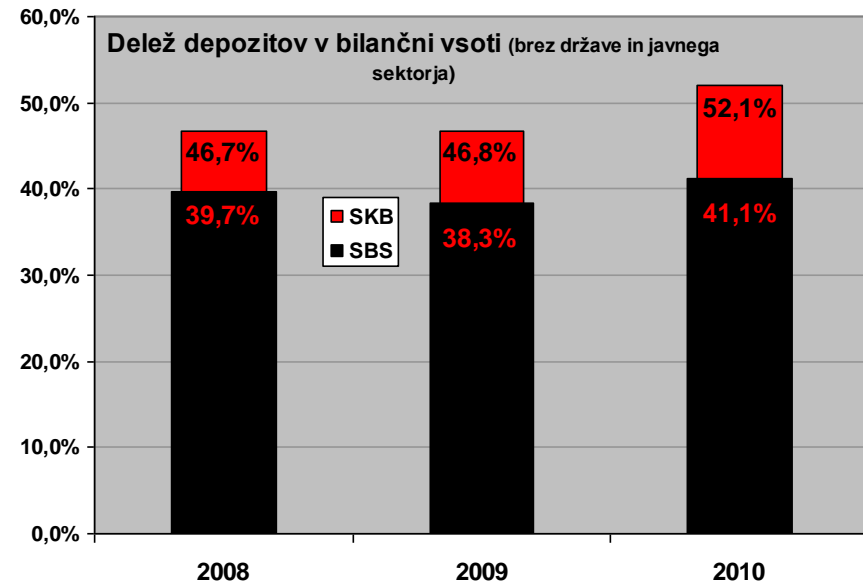
Banka SKB v primerjavi s Slovenskim Bančnim Sistemom*

*Depoziti brez države in javnega sektorja



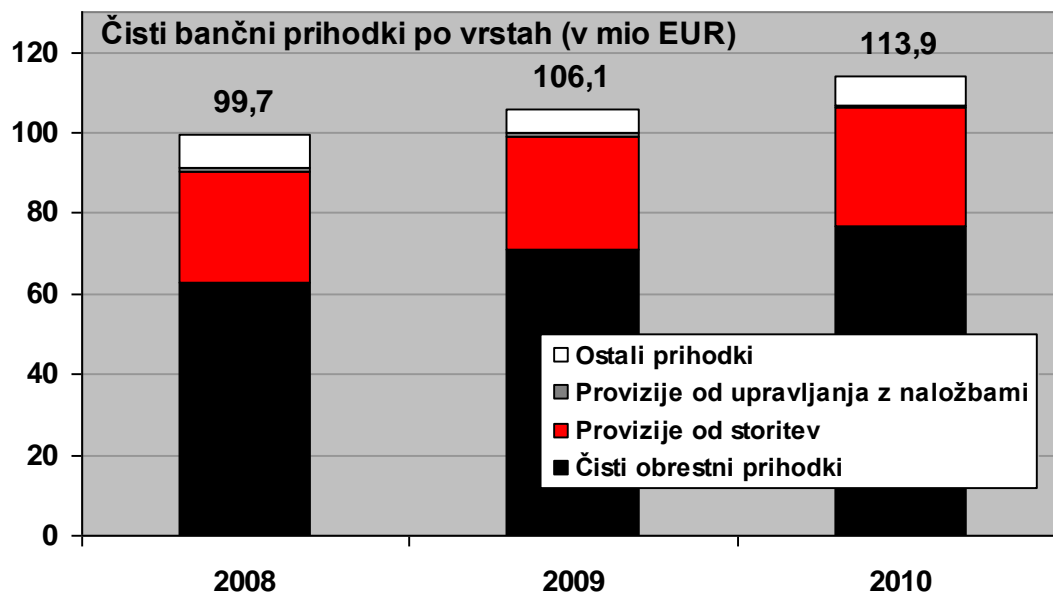
• Povečan obseg **zbranih depozitov** skupaj s finančno podporo **Société Générale** zagotavlja kvalitetno osnovo za vse oblike kreditiranja strank;

• Izboljšano **razmerje med krediti in depoziti** omogoča boljšo likvidnost banke SKB.



Čisti bančni prihodki

Orientiranost k strankam s **kvalitetno ponudbo** produktov in storitev se odraža na **rasti čistih bančnih prihodkov** Skupine SKB.



- Rast čistih bančnih prihodkov: **+7,4%**;
- Rast čistih obrestnih prihodkov: **+8,6%**;
- Rast dosežene obrestne marže: **+7,6%** (na 2,67%);
- Rast čistih neobrestnih prihodkov: **+5,1%**;
- Rast dosežene neobrestne marže: **+4,2%** (na 1,28%).

- Krepitev deleža čistih obrestnih prihodkov iz **63%** v letu 2008 na **68%** v letu 2010;
- Stabilen obseg provizij od storitev.

Rasti (v mio EUR)	2008	2009	2010
Čisti obrestni prihodki	+6,8	+8,3	+6,1
Provizije od storitev	+3,1	+0,5	+1,0
Provizije od upravljanja z naložbami	-1,6	-0,1	-0,4
Ostali prihodki	+1,4	-2,4	+1,2

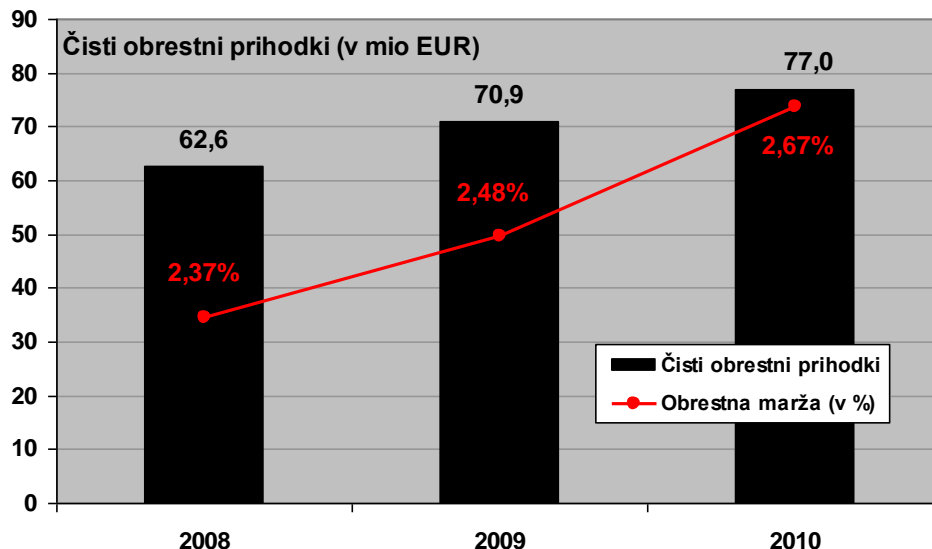


Čisti obrestni prihodki

Obrestna marža +19 bt je rezultat:

- Dejavne obrestne politike;
- Premišljenega odzivanja na spremenljive tržne razmere.

Banka SKB je v letu 2010 dosegla drugo najvišjo obrestno maržo v SBS.

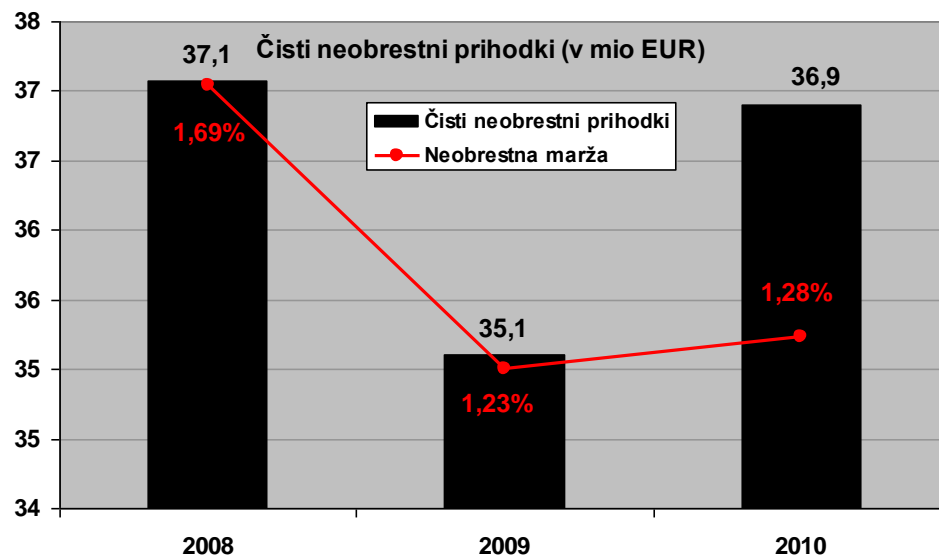


Čisti neobrestni prihodki

Čisti neobrestni prihodki +5,1% so rezultat:

- Raznolikih in kakovostnih finančnih produktov;
- Krepitve sinergije znotraj Skupine SKB.

Banka SKB je v letu 2010 dosegla najvišjo neobrestno maržo v SBS.



Uporaba neto bančnih prihodkov

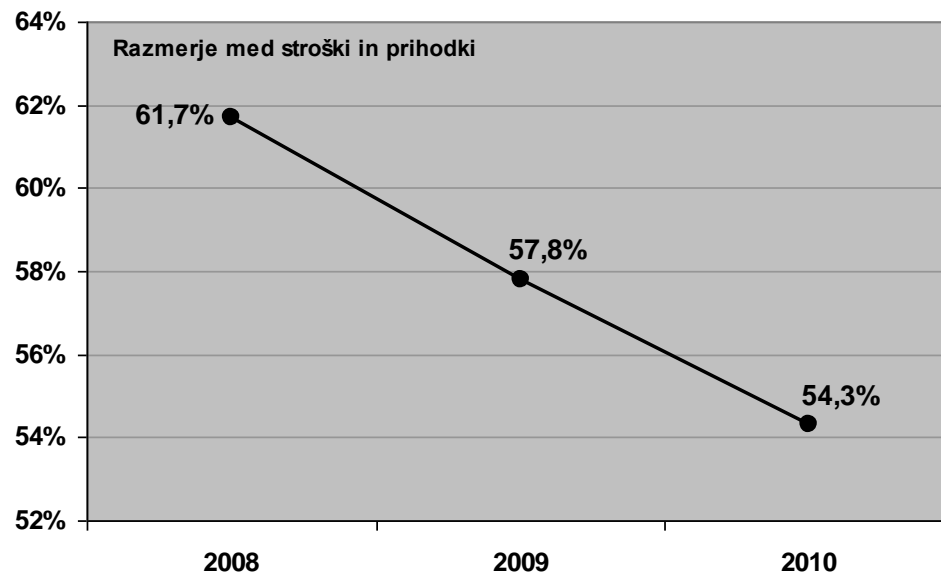
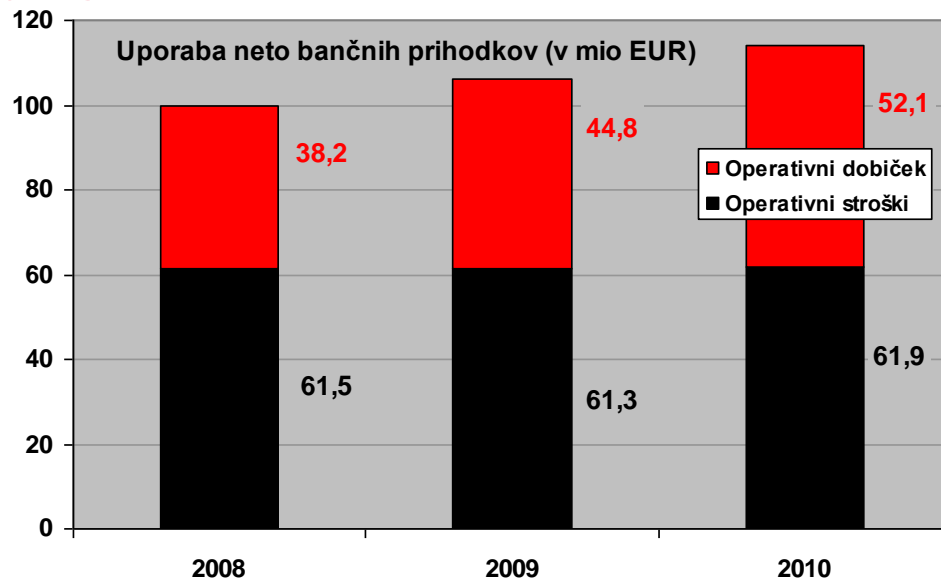
Dobičkonosna rast ob rastočem obsegu poslovanja.

- Zelo **stabilen obseg** stroškov;
- **Operativni dobiček** pa se je v tem času povečal za **36,3%**.

v mio EUR	2008	2009	2010
Stroški dela	30,1	31,1	32,1
Splošni in admin. stroški	23,2	22,6	22,3
Amortizacija	8,2	7,5	7,4

Izboljšana stroškovna učinkovitost je stalnica Skupine SKB v zadnjih letih.

- Skupina SKB je od leta 2008 izboljšala razmerje med stroški in prihodki **za 12%** (iz 61,7% na 54,3%).

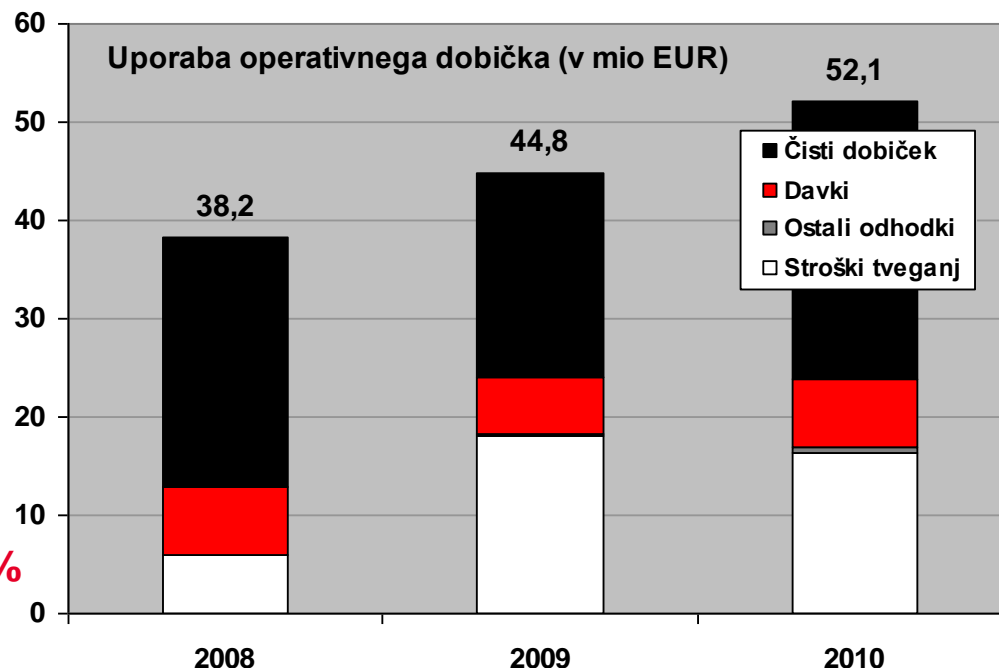


Uporaba operativnega dobička

Racionalizacija in posodobitev poslovanja, dvig produktivnosti in optimizacija stroškov – ključni za rast operativnega dobička.

- **Operativni dobiček** se je povečal za **16,2%**, kar je ob nekoliko zmanjšanih stroških tveganja omogočilo kar **36,5% rast čistega dobička.**

- Ugodni rezultati **konzervativne politike** upravljanja s tveganji.



Rasti (v mio EUR)	2008	2009	2010
Čisti dobiček	+3,1	-4,6	+7,6
Davki	+0,2	-1,1	+1,0
Ostali odhodki	+0,0	+0,3	+0,4
Stroški tveganj	+4,9	+12,0	-1,7

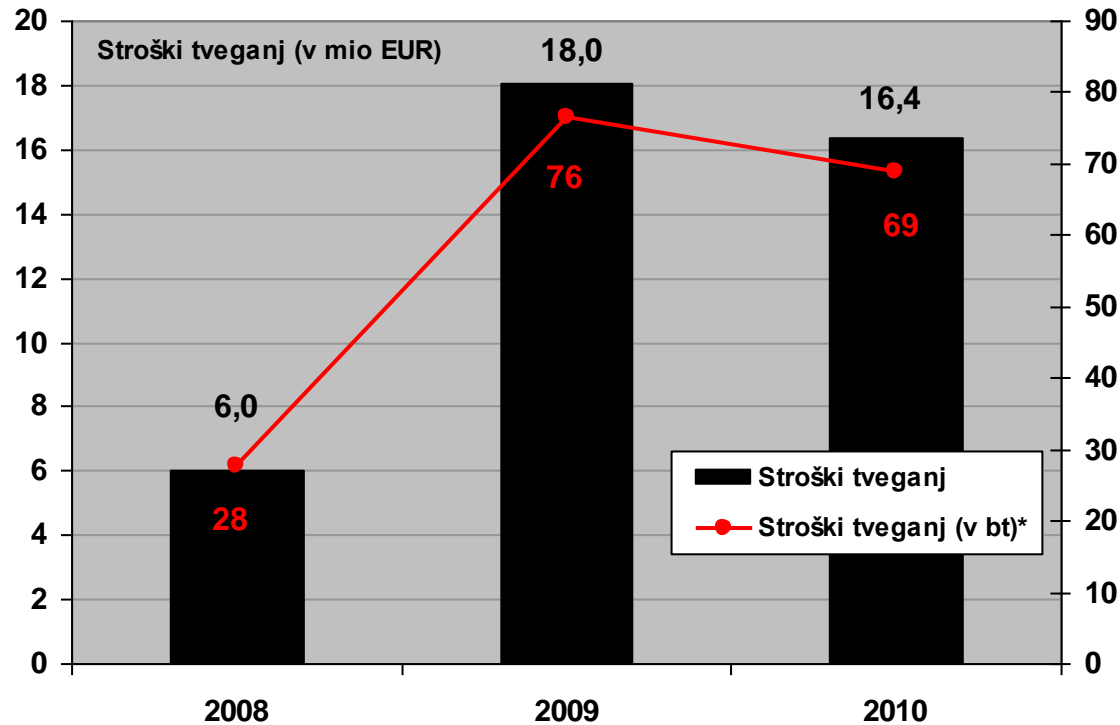
Stroški tveganj

Slovenija:

- Nestabilne in še vedno težavne gospodarske razmere;
- Občutno slabšanje portfelja SBS v zadnjih dveh letih.

Skupina SKB:

- Rast portfelja s **poudarkom na kakovosti**;
- **Konzervativnost, preudarnost in previdnost** pri spremljanju vseh vrst tveganj s posebnim poudarkom na operativnih tveganjih;
- **Hitro odzivanje** na morebitno poslabšanje finančnega stanja naših strank;
- Optimizacija celotnega **postopka izterjav** terjatev, še posebej tisti del postopka pred začetkom pravne izterjave.



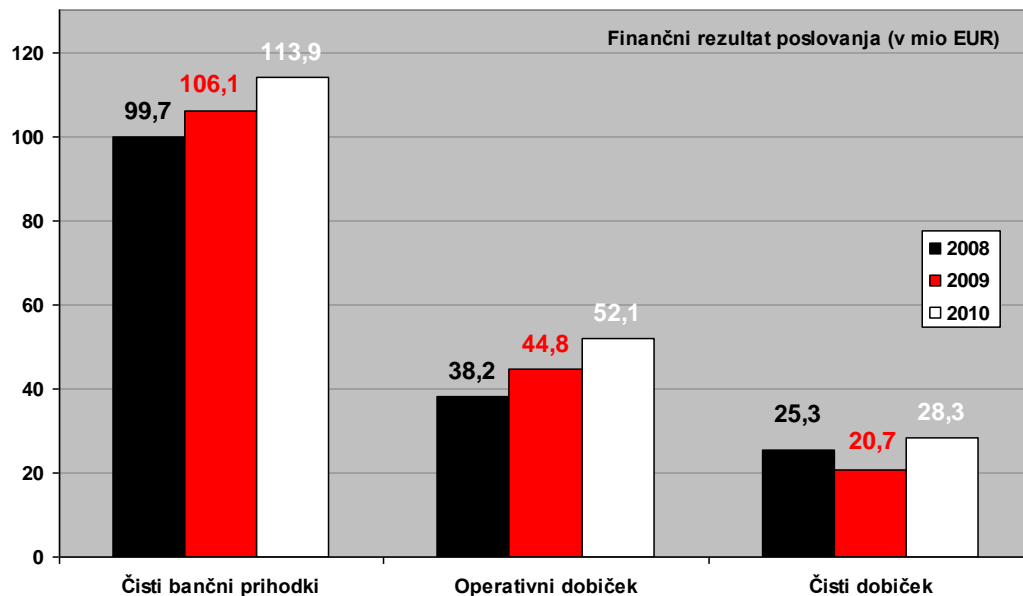
*Razmerje med stroški tveganj in povprečnimi krediti

Stroški tveganj / povp. krediti (v bt)			
	2008	2009	2010
Banka SKB	22	74	67
SBS	91	149	225

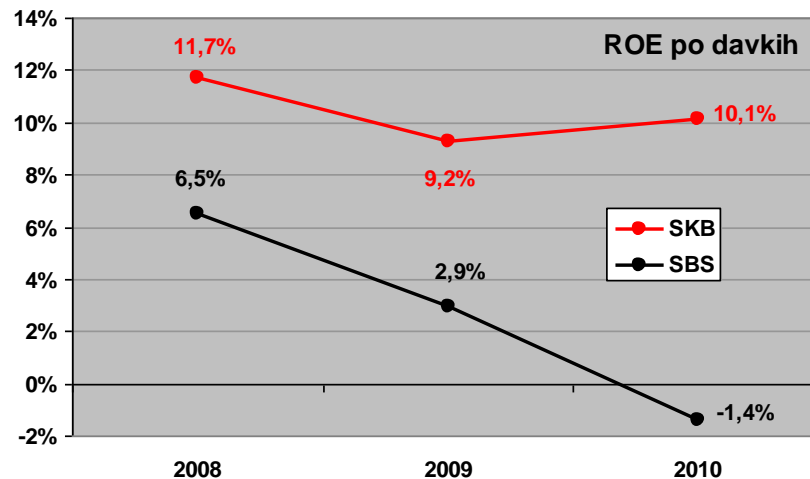
Finančni rezultati poslovanja - povzetek

Banka SKB je banka z **najvišjim ROE** v Sloveniji.

Banka SKB je banka z **drugim najvišjim čistim dobičkom** v Sloveniji.



Stopnje rasti	2008	2009	2010
Čisti bančni prihodki	+10,8%	+6,4%	+7,4%
Operativni dobiček	+27,2%	+17,2%	+16,2%
Čisti dobiček	+13,8%	-18,1%	+36,5%



Rasti (v mio EUR)	2008	2009	2010
Čisti bančni prihodki	+9,7	+6,3	+7,9
Operativni dobiček	+8,2	+6,6	+7,3
Čisti dobiček	+3,1	-4,6	+7,6



Z odločnim korakom v leto 2011 - sledimo smernicam do leta 2015

Skupina SKB se bo posebej osredotočila na:

1. **Krepitev poslovnih odnosov s strankami**, s poudarkom na njihovem zadovoljstvu z:

- **Izboljšano ponudbo** bančnih produktov in storitev ter postopkov odločanja;
- Ciljnim in nenehnim **usposabljanjem zaposlenih** v duhu razvijanja **dolgotrajnih poslovnih odnosov** s strankami.

2. **Izboljšanje učinkovitosti** s:

- Preudarnim **zmanjševanjem stroškov**;
- Širitvijo **strokovnega znanja**;
- Vzpodbujanjem **notranje mobilnosti**
(v banki SKB, SKB leasingu ter znotraj Skupine Société Générale);
- Povezovanjem **novega znanja** z izkušnjami;
- Krepitvijo **nadzora**;
- Sprotnim **preoblikovanjem procesov** v smeri optimizacije.

**AMBITION
SG2015**

Trdni temelji Skupine SKB

- Močna ter kakovostna **kapitalska osnova**, ki je v celoti sestavljena iz **temeljnega kapitala**;
- Preostali finančni viri, ki so dolgoročni (s tem smo sposobni zadovoljevati vse vrste finančnih potreb);
- Povečan obseg zbranih **depozitov**.

